

BODET Scorepad



Benutzerhandbuch - Eishockey



www.bodet-sport.com

BODET SA
BP30001
49340 TREMENTINES I Frankreich
Tel.: +33 (0)2 41 71 72 98
Fax: +33 (0)2 41 71 72 01



Ref.: 608061 B
09/17

Stellen Sie beim Empfang des Produkts sicher, dass es während des Transports, vorbehaltlich des Transporteurs, nicht beschädigt wurde.

1. Eishockey

1) Auf dem Startbildschirm  auswählen.

2) Eine der angegebenen Konfigurationen auswählen:


- HOCKEY 3x20 Min 
- HOCKEY 3x18 Min 
- HOCKEY 3x15 Min 
- HOCKEY 3x20 Min outdoor 
- HOCKEY 3x20 Min without penalty and time-out 

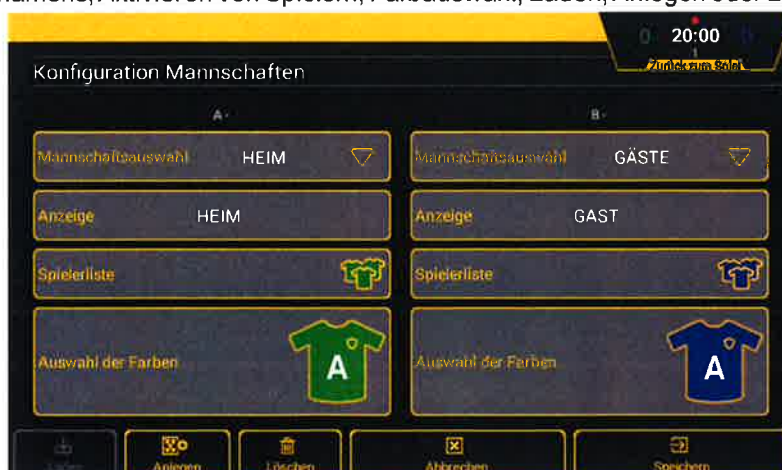
Die mit  angegebenen Konfigurationen können nur mit dem Vereins-Zugangscode geändert werden.

3) Bildschirm im Spielmodus HOCKEY 3x20 Min :



Durch das Drücken auf die jeweilige Spieleinstellung wird ein neues Fenster geöffnet. In diesem kann:

- 1 die Dauer jedes Spielabschnitts verändert werden. Aktivierung der Hupe am Ende jedes Spielabschnitts sowie Rücksetzung der Uhr möglich.
- 2 die Trikotfarbe sowie die Beschriftung geändert werden. Angeboten werden die Standardfarben sowie eine Farbpalette zum Bestimmen der Farben jeder Mannschaft.
- 3 der Mannschaftsname geändert werden. Nach dem Drücken auf HEIM oder GÄSTE auf  **Mannschaftskonfig** drücken, um die Mannschaftskonfiguration zu ändern (Ändern des angezeigten Mannschaftsnamens, Aktivieren von Spielern, Farbauswahl, Laden, Anlegen oder Löschen einer Mannschaft):

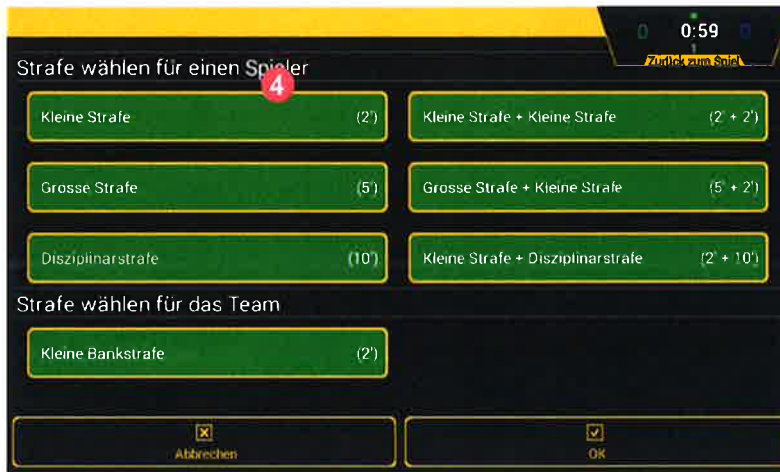


4 einem Spieler eine Strafe zugewiesen werden. Liste der Strafzeiten :

- > Minor: 2-minütige Strafe.
- > Major: 5-minütige Strafe.
- > Minor + Minor: 2-minütige Strafe + 2-minütige.
- > Major + Minor: 5-minütige Strafe + 2-minütige.
- > Misconduct: 10-minütige Strafe.
- > Minor + Misconduct : 2-minütige Strafe + 10-minütige.

Auswahl einer Strafzeit für die Mannschaft :

- > Minor team: 2-minütige Strafe.



5 eine Auszeit aktiviert werden. Zum Start des Countdowns auf die Schaltfläche **START**  drücken. Zum Hinzufügen oder Löschen einer Auszeit auf **Korrektur**  drücken.

6 eine punkt im Score der Mannschaft ändern.

7 eine oder mehrere laufende Strafen anzeigen, ändern oder löschen.



8 ein Tor hinzugefügt werden.

9 eine Änderung der Konfigurationseinstellungen vorgenommen werden (s. Auflistung der Einstellungen auf nachfolgender Seite).

10 die Durchlaufnachricht angezeigt werden.

11 ein neues Spiel gestartet werden. **Achtung: Dadurch wird das laufende Spiel gelöscht.**